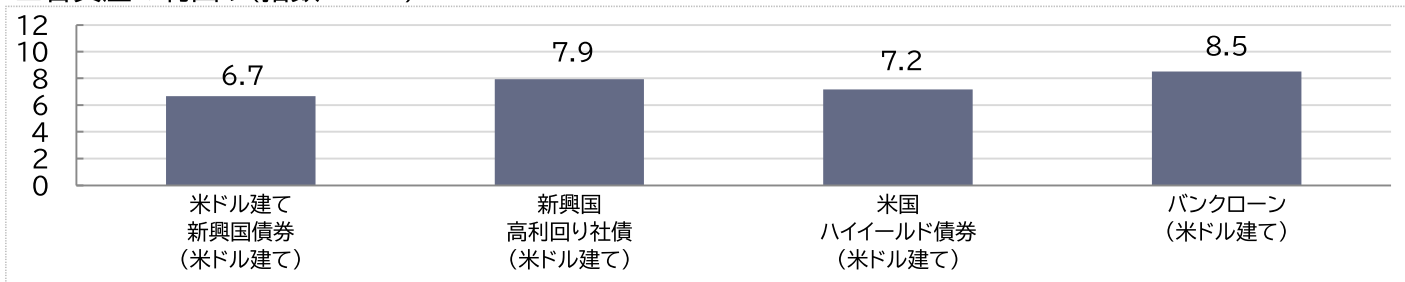
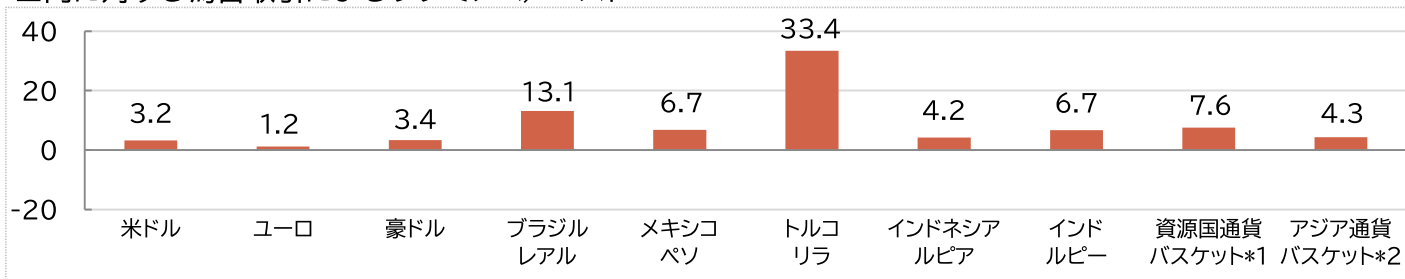


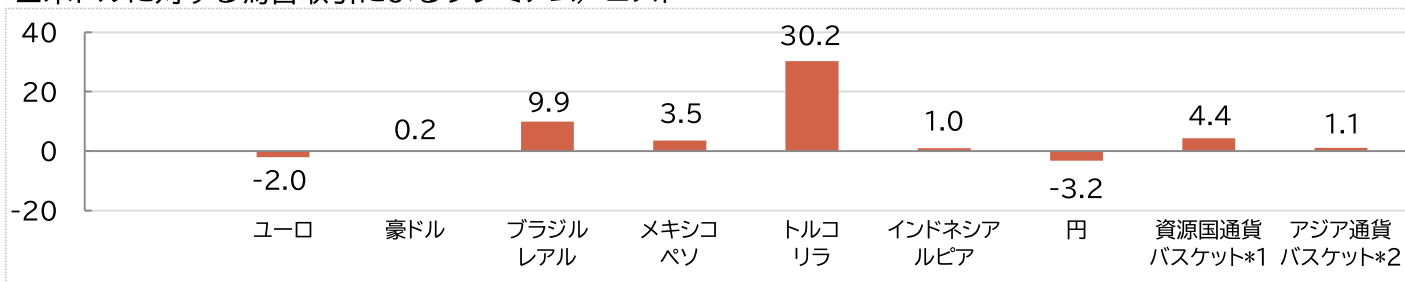
■各資産の利回り(指数ベース)



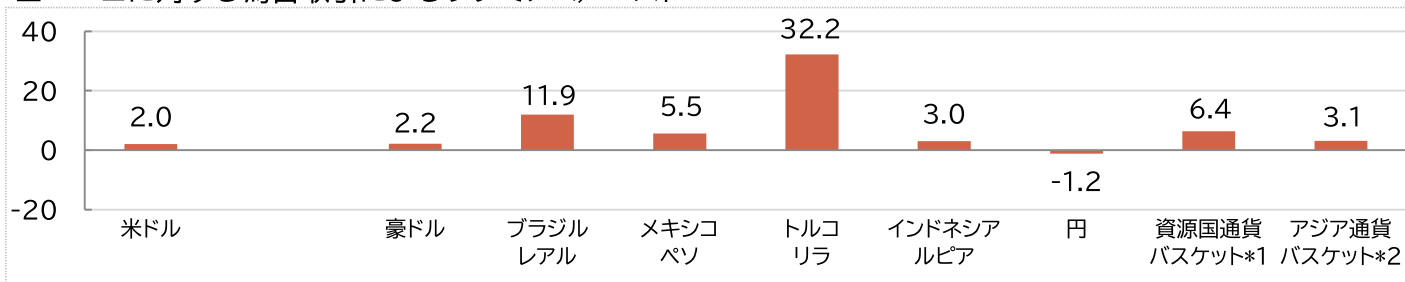
■円に対する為替取引によるプレミアム/コスト



■米ドルに対する為替取引によるプレミアム/コスト



■ユーロに対する為替取引によるプレミアム/コスト



(出所) Bloomberg、ICE Data Indicesのデータを基に三菱UFJアセットマネジメント作成

*1 豪ドル、ブラジルレアル、南アフリカランド各1/3ずつで構成 *2 インドネシアルピア、インドルピー、韓国ウォン各1/3ずつで構成

上記は公表会社が公表している直近値を使用しています。

各資産の利回りは為替やその他の特性を考慮しておらず、利回りだけで単純に比較できるものではありません。

上記の利回り、為替取引によるプレミアム/コストはあくまでも一時点の断面であり、将来の市場環境の変動や運用状況・成果を示唆・保証するものではありません。為替取引によるプレミアム/コストは各通貨間の直物レートと先物(1ヵ月)レートから、また一部の新興国通貨では直物レートとNDF(ノン・デリバラブル・フォワード)(1ヵ月)取引レートから三菱UFJアセットマネジメントが簡便的に算出したものであり、実際の為替取引によるプレミアム/コストとは異なります。

【本資料で使用している指数について】

■米ドル建て新興国債券:JPモルガンEMBIグローバル・ダイバーシファイド ■新興国高利回り社債:JPモルガンCEMBIブロード・ノン・インベストメント・グレード ■米国ハイイールド債券:ICE BofA 米国ハイ・イールド・コンストレインド指数 ■バンクローン:クレディ・スイス・レバレッジド・ローン・インデックス

本資料中の指数等の知的所有権、その他一切の権利はその発行者および許諾者に帰属します。また、発行者および許諾者が指数等の正確性、完全性を保証するものではありません。各指数等に関する免責事項等については、委託会社のホームページをあわせてご確認ください。
(<https://www.am.mufig.jp/other/disclaimer.html>)

【本資料に関するご留意事項等】

■本資料は、投資環境等に関する情報提供のために三菱UFJアセットマネジメントが作成したものであり、金融商品取引法に基づく開示ではありません。本資料は投資勧誘を目的とするものではありません。■本資料の内容は作成時点のものであり、将来予告なく変更されることがあります。■本資料は信頼できると判断した情報等に基づき作成しておりますが、その正確性・完全性等を保証するものではありません。